

.....

.....

.....

.....

.....

.....

.....

.....

.....

.....

.....

.....

.....

.....

.....

.....

.....

.....

.....

.....

.....

.....

.....

.....

.....

.....

.....

.....

.....

.....

.....

.....

.....

.....

.....

.....

.....

.....

.....

.....

.....

.....

.....

.....

.....

.....

.....

.....

.....

.....

.....

.....

.....

.....

.....

.....

.....

.....

.....

.....

.....

.....

.....

.....

.....

.....

.....

.....

.....

.....

.....

.....

3.

1-3

5.

1-5

○

6.

1-6



--	--	--

7.

1-7



8.

1-8



9.

1-9

○

10.

1-10

	2

○

11. 1-11

	2017	2016	
	2,716,772.00	2,130,039.00	586,733.00
	1,336,510.96	1,167,682.81	168,828.15
	1,380,261.04	962,356.19	417,904.85
	50.81%	45.18%	5.62%
	163,006.32	119,282.18	43,724.14
	630,583.01	470,779.21	159,803.80
	368,670.69	187,677.55	180,993.14

12.

1-12

--	--	--

13.

1-13

15.

1-15

34

80

7

14

“

”

10%

6

9

“

”

1600

2000

600

1200

4600

“

”

“

”

“

”

“

”

“

5 4

”

1

5

5

“ ”

“

5

”

“

”

--	--	--

--	--	--

--	--	--

店铺浏览量分析.xlsx - Microsoft Excel

日期	浏览量	访问量	PC端浏览量	移动端浏览量	日平均浏览量
2018/3/1	1200	600	750	450	956
2018/3/2	645	350	340	305	956
2018/3/3	898	420	480	418	956
2018/3/4	1100	500	600	500	956
2018/3/5	950	430	450	500	956
2018/3/6	750	360	300	450	956
2018/3/7	860	440	400	460	956
2018/3/8	1600	1000	600	1000	956
2018/3/9	900	350	350	550	956
2018/3/10	1050	500	600	450	956
2018/3/11	750	280	450	300	956
2018/3/12	600	160	380	220	956
2018/3/13	860	300	420	440	956
2018/3/14	950	420	580	370	956
2018/3/15	1500	650	620	880	956
2018/3/16	1200	550	600	600	956
2018/3/17	800	330	450	350	956
2018/3/18	950	380	380	570	956
2018/3/19	750	400	420	330	956
2018/3/20	800	360	420	380	956

成交转化率分析.xlsx - Microsoft Excel

流量项目	访客数	成交数	成交转化率
淘内免费流量	1300	120	
淘外流量	600	43	
淘内收费流量	760	100	
搜索引擎	320	30	
直接访问	98	5	
其他访问	120	10	

商品评价表.xlsx - Microsoft Excel

商品名称	评价	原因	上半月评价分析
超值 LED屏 电脑显示器24寸 电子科技 静淘宝商品拍摄服务包部	好评	质量不错	好评
珠宝摄影首饰拍摄戒指耳环项链拍照宝石淘宝网拍钻石玛瑙照相服务	差评	物流太慢	差评
数码配件 相机耳机 电话 家用电器电子产品拍摄 淘宝摄影拍摄服务	好评	服务态度好	
超值推荐 精品高端酒店 中式欧美简约家装 淘宝商品拍摄服务包部	好评	默认好评	
推荐 高端大型商用家用割草机 电子 车载吸尘器 淘宝商品拍摄服务	中评	物流太慢	
飞利浦电动剃须刀 刮胡刀 淘宝商品拍摄服务包	好评	服务好	
超值推荐 精品高端酒店 中式欧美简约家装 淘宝商品拍摄服务包部	中评	质量一般	
淘宝静物摄影商品网店拍产品图片网店拍照宝贝拍摄专业常州	好评	售后好	
男装拍摄模特衬衫服装拍照常州摄影	好评	物流快	
家具产品拍摄拍照常州上门服务白鹿实景淘宝专业摄影	好评	服务专业	
常州小孩拍照外国小孩特定定制拍摄童模模特摄影	中评	质量一般	
外模男模特拍摄常州无磨痕工	好评	默认好评	
广告淘宝摄影专业提供男女长腿袜子图片网店拍摄服务	好评	价钱合理	
衬衫平铺静物拍摄服装拍照牛仔裤摄影外套挂拍	好评	质量不错	
桌布拍摄家居产品拍照静物摄影空调电视套四件套常州南通	差评	与实物不符	
家具产品拍摄拍照常州上门服务白鹿实景淘宝专业摄影	好评	默认好评	
超值推荐 精品高端酒店 中式欧美简约家装 淘宝商品拍摄服务包部	好评	服务态度好	
衬衫平铺静物拍摄服装拍照牛仔裤摄影外套挂拍	好评	有赠品	
超值推荐 精品高端酒店 中式欧美简约家装 淘宝商品拍摄服务包部	中评	不值这个价	
超值推荐 精品高端酒店 中式欧美简约家装 淘宝商品拍摄服务包部	好评	上档次	
常州小孩拍照...			

Microsoft Excel 窗口: 本月度销售分析.xlsx

菜单栏: 文件, 开始, 插入, 页面布局, 公式, 数据, 审阅, 视图, 开发工具

工具栏: 粘贴, 格式刷, 字体 (宋体, 11), 对齐方式, 数字, 样式, 会计专用, 条件格式, 插入, 删除, 排序和筛选, 查找和选择, 单元格格式, 编辑

A	B	C	D	E	F	G	H	I	J	K
1	销售地区	销售员	商品名称	数量	单价 (¥)	销售金额 (¥)				
2	广州	白雪	数码相机	100	2,000.00	200,000.00				
3	广州	白雪	数码相机	68	3,500.00	238,000.00				
4	广州	白雪	数码相机	80	3,000.00	240,000.00				
5	广州	白雪	数码相机	8	4,500.00	36,000.00				
6	广州	白雪	冰箱	98	900.00	88,200.00				
7	广州	白雪	冰箱	12	780.00	9,360.00				
8	广州	白雪	冰箱	56	1,500.00	84,000.00				
9	广州	白雪	冰箱	30	1,080.00	32,400.00				
10	深圳	杨光明	数码相机	56	5,000.00	280,000.00				
11	深圳	杨光明	数码相机	90	4,500.00	405,000.00				
12	深圳	杨光明	数码相机	95	9,800.00	931,000.00				
13	深圳	杨光明	数码相机	80	7,800.00	624,000.00				
14	深圳	李青山	电话	56	900.00	50,400.00				
15	深圳	李青山	电话	15	1,420.00	21,300.00				
16	深圳	杨光明	电话	80	1,500.00	120,000.00				
17	深圳	杨光明	电话	60	1,299.00	77,940.00				
18	深圳	杨光明	电话	75	1,599.00	119,925.00				
19	深圳	杨光明	电话	15	1,699.00	25,485.00				
20	深圳	李青山	电脑	40	2,500.00	100,000.00				
21	深圳	李青山	电脑	15	2,850.00	42,750.00				
22	深圳	李青山	电脑	20	3,000.00	60,000.00				

客户性别分析.xlsx - Microsoft Excel

812

近两月访客数据统计		
月份	女	男
1月份	360	140
2月份	500	220
总计	860	360

近两月成交顾客数据统计			
月份	商品成交总数	女	男
1月份	300	220	80
2月份	480	320	160
总计			

顾客年龄统计.xlsx - Microsoft Excel

0.0

年龄	人数
0-10	10
11-20	20
21-30	30
31-40	40
41-50	50
51-60	60
61-70	70
71-80	80
81-90	90
91-100	100

城市成交量.xlsx - Microsoft Excel

	A	B	C	D	E	F	G	H	I	J	K
1	城市成交量统计										
2	城市	成交量									
3	北京	3380									
4	上海	4590									
5	重庆	2810									
6	广州	2500									
7	深圳	3650									
8	成都	3000									
9	济南	2800									
10	天津	3100									
11	西安	2260									
12	武汉	3980									
13											
14											
15											
16											
17											
18											
19											

消费等级.xlsx - Microsoft Excel

	A	B	C	D	E	F	G	H	I	J
1	消费水平等级	消费指数								
2	低	8%								
3	较低	10%								
4	中	48%								
5	较高	26%								
6	高	8%								
7										
8										
9										
10										
11										
12										
13										
14										
15										
16										
17										
18										

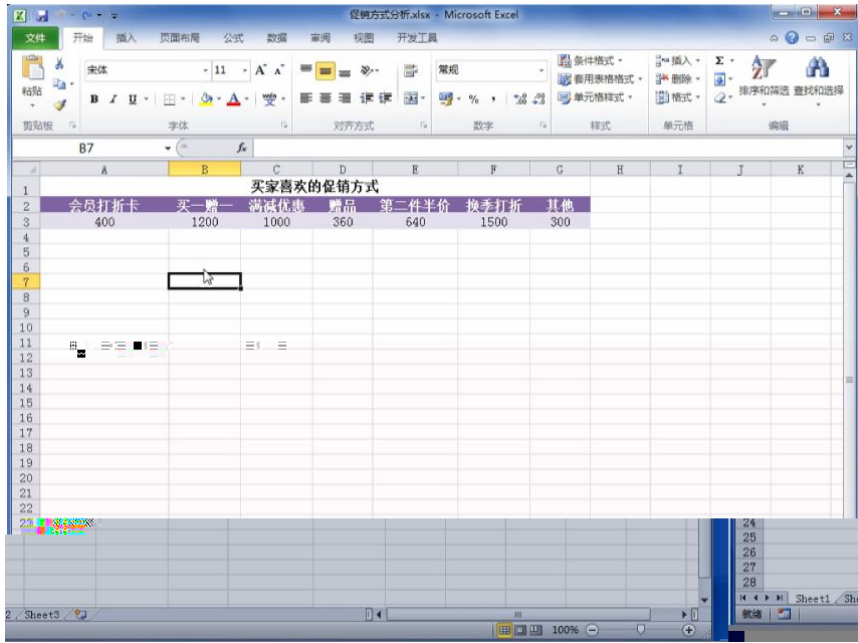
--	--	--

新老顾客数量统计.xlsx - Microsoft Excel

日期	老客户	新客户
2018/4/1	0	50
2018/4/2	1	48
2018/4/3	0	65
2018/4/4	1	65
2018/4/5	2	45
2018/4/6	1	56
2018/4/7	0	49
2018/4/8	2	58
2018/4/9	4	34
2018/4/10	5	49
2018/4/11	5	56
2018/4/12	3	63
2018/4/13	6	69
2018/4/14	6	75
2018/4/15	7	70

店铺销售记录.xlsx - Microsoft Excel

订单编号	买家会员名	买家支付宝账号	联系手机	宝贝标题名称
88905665545875056	追风少年	189****4551	189****4551	超值 LED屏 电脑显示器24寸 电子科技 韩淘宝商品拍摄服务包邮
154222459555755598	爱吃鱼的鱼	171****4525	171****4525	珠宝摄影首饰拍摄戒指耳环项链钻石蓝宝石和田玉拍钻石玛瑙相机服装
584533545897512379	太阳花	180****4578	180****4578	南京饰品拍摄淘宝宝饰珠宝拍摄水晶饰品拍摄网店修图服务服务
115433655875421267	love_wei	151****9856	151****9856	数码配件 相机耳机 电话 家用电器电子产品拍摄 淘宝摄影拍摄服务
124569841155223502	爱淘	187****4574	187****4574	超值推荐 精品高档酒店 中式欧美简约家装 淘宝商品拍摄服务包邮
155874541354553124	网名不重要	168****4545	168****4545	推荐 高端大型商用家用数码相机 电子 车载吸尘器 淘宝商品拍摄服务
165987544451579742	朕是皇上	185****5661	185****5661	飞利浦电动剃须刀 剃胡刀 淘宝商品拍摄服务包
844235785135458654	乐天派	145****4584	145****4584	超值推荐 精品高档酒店 在“先”免收订房费 豪华酒店订房服务常州
485752324546654224	来自太阳的我	134****7568	134****7568	淘宝摄影服饰网店产品图片网店拍摄宝贝拍摄专业常州
152544355487553356	太阳花	152****7845	152****7845	男装拍摄模特衬衫服装拍摄常州摄影
541235458835512126	追风少年	183****7545	183****7545	家具产品拍摄常州上门服务白底实景淘宝专业 摄影
122545354225487635	你若安好，便是晴天	187****5475	187****5475	常州小孩拍摄外国小模特定制拍摄服装模特摄影
547886544254785854	明天会更好	177****7545	177****7545	外模男模特拍摄常州无锡镇江
123658455786554532	我是一只蜡烛	186****5485	186****5485	广告淘宝摄影专业提供男女长腿袜子鞋子包包配饰拍摄
				衬衫平铺静物拍摄服装拍摄牛仔仔摄影外套挂拍



销售报表分析1.xlsx - Microsoft Excel

文件 开始 插入 页面布局 公式 数据 审阅 视图 开发工具

粘贴 撤销 重做 格式刷 条件格式 插入 删除 排序和筛选 查找和选择

剪贴板 字体 对齐方式 数字 样式 单元格 编辑

E13 239

	A	B	C	D	E	F	G	H	I	J	K
1	日期	商品编码	商品名称	商品单价	销售价格	折扣率	数量	商品总额			
2	2018/4/1	JSE89-01	女士风衣	399.00	329.00	17.5%	12	3948.00			
3	2018/4/1	OTSQP-01	女士衬衫	89.00	89.00	0.0%	9	801.00			
4	2018/4/2	JSE89-02	女士风衣	239.00	239.00	0.0%	15	3585.00			
5	2018/4/2	JAF58-01	女士T恤	65.00	65.00	0.0%	13	845.00			
6	2018/4/2	OTSQP-01	女士衬衫	89.00	89.00	0.0%	12	1068.00			
7	2018/4/3	OTSQP-02	女士衬衫	119.00	119.00	0.0%	8	952.00			
8	2018/4/3	JSE89-01	女士风衣	399.00	329.00	17.5%	10	3290.00			
9	2018/4/4										

近期宝贝销售记录.xlsx - Microsoft Excel

订单编号	买家会员名	买家支付宝账号	联系电话	宝贝标题名称
115433655875421267	love_wei	151****9856	151****9856	男装拍摄模特村衫服装拍照常州摄影
15422245955	爱吃猫的鱼	171****4525	171****4525	男装拍摄模特村衫服装拍照常州摄影
124569841155223502	姜淘	187****4574	187****4574	超值推荐 精品高端酒店 中式欧美简约家装 淘宝商品拍摄
254843548765123574	燕子	181****9856	181****9856	常州小孩拍摄外国小模特定制拍摄童装模特摄影
485752324546654224	来自太阳的我	134****7568	134****7568	男装拍摄模特村衫服装拍照常州摄影
844235785135458654	乐天派	145****4584	145****4584	超值推荐 精品高端酒店 中式欧美简约家装 淘宝商品拍摄
547886544254785854	明天会更好	177****7545	177****7545	常州小孩拍摄外国小模特定制拍摄童装模特摄影
122545354225487635	你若安好，便是晴天	187****5475	187****5475	男装拍摄模特村衫服装拍照常州摄影
584533545897512379	太阳花	180****4578	180****4578	超值推荐 精品高端酒店 中式欧美简约家装 淘宝商品拍摄
152544355487553356	太阳花	152****7845	152****7845	超值推荐 精品高端酒店 中式欧美简约家装 淘宝商品拍摄

商品分配方案分析.xlsx - Microsoft Excel

商品名称	商品成本	平均售出时间(天)	商品毛利	商品分配数量	毛利合计
女士内衣	120.00	2.5			

退货、退款原因分析.xlsx - Microsoft Excel

	D	E	F	G	H
	宝贝标题名称	退货/退款原因	全部/部分退款	退款金额	
1					
2	女装 百搭条纹翻领衬衫女 2018夏装新款chic直筒中袖衬衣女	质量问题	部分退款	¥20.00	
3	2018夏季新款时尚休闲运动服装套装女夏天短袖女休闲两件套潮夏装	描述与商品不符	全部退款	¥139.00	
4	2018春秋新款时尚休闲运动服装套装春秋装时髦卫衣女装两件套韩版潮	发错商品	全部退款	¥128.00	
5	2018夏季新款时尚短袖夏装休闲运动套装两件套夏天衣服韩版潮女装	质量问题	部分退款	¥30.00	
6	运动套装女夏季新款2018韩版短袖七分裤休闲两件套夏天时尚夏装潮	描述与商品不符	全部退款	¥69.00	
7	运动套装女2018夏季新款休闲装两件套时尚夏天短袖显瘦运动衣服潮	质量问题	部分退款	¥10.00	
8	运动服装女2018夏季新款韩版夏天短袖时尚休闲两件套夏装七分裤	发错商品	全部退款	¥89.00	
9	2018夏季新款韩版时尚运动服装套装女夏天休闲两件套短袖宽松薄款	发错商品	全部退款	¥199.00	
10	夏季新款时尚休闲运动两件套装2018女潮夏天短袖宽松冰丝彩服二件套	质量问题	部分退款	¥50.00	
11	韩版夏季新款时尚短袖休闲两件套时尚短袖夏装七分裤2018新款	商品漏发	部分退款	¥30.00	
12	18昆虫蕾丝薄中长款春夏季新款针织开衫女外搭冰丝防晒衣外套空调衫	质量问题	部分退款	¥20.00	
13	薄款昆虫蕾丝春夏季新款针织开衫圆领镂空纯色上衣宽松冰丝中袖 好t恤女	补差价	部分退款	¥15.00	
14	春秋韩版新品中长款羊毛衫外搭针织好开衫宽松长袖毛衣披肩外套女	补差价	部分退款	¥10.00	
15					
16					
17					
18					
19					
20					
21					
22					
23					
24					

商品成本趋势图.xlsx - Microsoft Excel

商品名称	日期	成本价格
女士风衣	2018年4月1日	¥150
女士风衣	2018年4月2日	¥169
女士风衣	2018年4月3日	¥120
女士风衣	2018年4月4日	¥180
女士风衣	2018年4月5日	¥156
女士风衣	2018年4月6日	¥143
女士风衣	2018年4月7日	¥120
女士风衣	2018年4月8日	¥143
女士风衣	2018年4月9日	¥150
女士风衣	2018年4月10日	¥143
女士风衣	2018年4月11日	¥143
女士风衣	2018年4月12日	¥150
女士风衣	2018年4月13日	¥165
女士风衣	2018年4月14日	¥140
女士风衣	2018年4月15日	¥185
女士风衣	2018年4月16日	¥103
女士风衣	2018年4月17日	¥140
女士风衣	2018年4月18日	¥159
女士风衣	2018年4月19日	¥140
女士风衣	2018年4月20日	¥150
女士风衣	2018年4月21日	¥143
女士风衣	2018年4月22日	¥178
女士风衣	2018年4月23日	¥150
女士风衣	2018年4月24日	¥148

货物采购明细.xlsx - Microsoft Excel

日期	货物名称	规格	数量	单价	金额
2018/4/30	DIEFJ-89	休闲鞋	16	¥189	¥3,024
2018/4/30	FERD-12	板鞋	22	¥99	¥2,178
2018/4/30	FERD-12	板鞋	16	¥109	¥1,744

供货商品报价.xlsx - Microsoft Excel

文件 开始 插入 页面布局 公式 数据 审阅 视图

B14 阳光鞋服有限公司

A	B	C	D	E	F	G	H	I
商品名称	供货商	商品报价						
女士风衣	达康鞋服厂	182						
女士衬衫	达康鞋服厂	135						
女士外套	达康鞋服厂	178						
板鞋	达康鞋服厂	120						
运动鞋	达康鞋服厂	178						
休闲鞋	达康鞋服厂	193						
女士风衣	恩科鞋服有限公司	170						
女士衬衫	恩科鞋服有限公司	100						
女士外套	恩科鞋服有限公司	180						
板鞋	恩科鞋服有限公司	149						
运动鞋	恩科鞋服有限公司	189						
休闲鞋	恩科鞋服有限公司	169						
女士风衣	阳光鞋服有限公司	192						
女士衬衫	阳光鞋服有限公司	150						
女士外套	阳光鞋服有限公司	156						
板鞋	阳光鞋服有限公司	123						
运动鞋	阳光鞋服有限公司	169						
休闲鞋	阳光鞋服有限公司	170						

Sheet1 Sheet2 Sheet3

商品库存数量.xlsx - Microsoft Excel

1	A	B	C	D	E	F	G	H	I	J	K
2	1月	182	263	85	678						
3	2月	206	325	73	825						
4	3月	168	287	69	530						
5	4月	224	309	105	620						
6	5月	212	278	95	789						

商品库存分析.xlsx - Microsoft Excel

1	A	B	C	D	E	F	G	H	I	J
2	活面乳	Za	2018/5/1	20	50	45	25	23		
3	活面乳	自然堂	2018/5/1	18	45	30	33	20		
4	活面乳	欧莱雅	2018/5/1	20	50	42	28	20		
5	活面乳	韩束	2018/5/1	16	30	40	6	10		
6	活面乳	兰蔻	2018/5/1	25	35	25	35	16		
7	活面乳	雅诗兰黛	2018/5/1	19	30	35	14	10		
8	爽肤水	Za	2018/5/1	20	50	55	15	15		
9	爽肤水	自然堂	2018/5/1	15	40	30	25	20		
10	爽肤水	欧莱雅	2018/5/1	28	30	25	33	20		
11	爽肤水	韩束	2018/5/1	16	20	22	14	13		
12	爽肤水	兰蔻	2018/5/1	22	18	20	20	18		
13	爽肤水	雅诗兰黛	2018/5/1	20	25	35	10	12		
14	保湿霜	Za	2018/5/1	18	35	40	13	15		
15	保湿霜	自然堂	2018/5/1	24	50	42	32	20		
16	保湿霜	欧莱雅	2018/5/1	20	40	40	20	15		
17	保湿霜	韩束	2018/5/1	22	35	30	27	20		
18	保湿霜	兰蔻	2018/5/1	26	20	30	16	15		
19	保湿霜	雅诗兰黛	2018/5/1	24	30	35	19	18		

单一商品库存状态分析.xlsx - Microsoft Excel

1	A	B	C	D	E	F	G	H	I	J
2	商品名称	品牌	商品名称	期初数量	入库数量	出库数量	结存数量	库存标准量		
3	活面乳	Za		20	50	45	25	20		
4	活面乳	自然堂		18	45	30	33	20		
5	活面乳	欧莱雅		20	50	42	28	20		
6	活面乳	韩束		16	30	40	6	20		
7	活面乳	兰蔻		25	35	25	35	20		
8	活面乳	雅诗兰黛		19	30	35	14	20		
9	爽肤水	Za		20	50	55	15	20		
10	爽肤水	自然堂		15	40	30	25	20		
11	爽肤水	欧莱雅		28	30	25	33	20		
12	爽肤水	韩束		16	20	22	14	20		
13	爽肤水	兰蔻		22	18	20	20	20		
14	爽肤水	雅诗兰黛		20	25	35	10	20		

单一商品查询和分析

商品库存状态分析.xlsx - Microsoft Excel

1	A	B	C	D	E	F	G	H	I	J
1	日期	库存	入库	出库	库存积压值					
2	2018/5/1	15	10	8	20					
3	2018/5/2		5	10	20					
4	2018/5/3		10	6	20					
5	2018/5/4		8	5	20					
6	2018/5/5		5	8	20					
7	2018/5/6		10	7	20					
8	2018/5/7		5	9	20					
9	2018/5/8		8	10	20					
10	2018/5/9		15	8	20					
11	2018/5/10		3	5	20					
12	2018/5/11		5	6	20					
13	2018/5/12		8	10	20					
14	2018/5/13		8	8	20					
15	2018/5/14		10	8	20					
16	2018/5/15		6	10	20					
17	2018/5/16		10	12	20					
18	2018/5/17		15	6	20					
19	2018/5/18		8	3	20					
20	2018/5/19		5	4	20					

Sheet1 / Sheet2 / Sheet3

库存周转率分析.xlsx - Microsoft Excel

文件 开始 插入 页面布局 公式 数据 审阅 视图 开发工具

粘贴 格式刷 字体 段落 对齐方式 数字 格式 单元格 编辑 录入

J19

	C	D	E	F	G	H	I	J	K	L	M	N
1	销售量			平均库存			库存周转率			库存周转天数		
2	板鞋	休闲鞋	运动鞋	板鞋	休闲鞋	运动鞋	板鞋	休闲鞋	运动鞋	板鞋	休闲鞋	运动鞋
3	521	356	425	14,050	18,000	26,060	115%	61%	51%	27	51	61
4	689	427	367	30,090	26,000	8,900	64%	46%	115%	44	61	24
5	781	425	542	28,900	25,660	16,500	84%	51%	102%	37	60	30
6	650	389	346	56,800	69,800	25,630	34%	17%	40%	87	179	74
7	480	378	289	32,400	46,350	13,660	46%	25%	66%	68	123	47
8	320	580	156	10,900	19,600	10,720	88%	89%	44%	34	34	69
9	580	260	265	36,300	12,300	32,123	50%	66%	26%	63	47	121
10	490	480	241	25,600	26,500	20,711	59%	56%	36%	52	55	86
11	360	798	389	12,600	12,600	18,525	86%	190%	63%	35	16	48
12	530	689	256	18,300	16,530	10,689	90%	129%	74%	35	24	42
13	300	645	321	9,600	45,630	36,590	94%	42%	26%	32	71	114
14	450	780	405	11,560	30,260	15,630	121%	80%	80%	26	39	39
15	512	517	334	23,890	29,042	19,693	783%	650%	618%	47	56	59
16												
17												
18												
19												
20												
21												
22												
23												
24												

库存周转率分析 - Sheet2 / Sheet3

70%

商品定价分析.xlsx - Microsoft Excel

文件 开始 插入 页面布局 公式 数据 审阅 视图 开发工具

宋体 11 A' A' 自定义 条件格式 插入 删除 排序和筛选 查找和选择 记录单

粘贴 格式刷 背景色 边框 对齐方式 数字 样式 单元格 编辑 录入

F2

	B	C	D	E	F	G	H	I	J	K	L	M	N
1	报价	成交量			1-30	31-60	61-90	91-120	121-150	151-180	181以上		
2	¥ 88	90											
3	¥ 76	100											
4	¥ 59	150											
5	¥ 109	60											
6	¥ 89	79											
7	¥ 54	95											
8	¥ 49	160											
9	¥ 30	130											
10	¥ 69	169											
11	¥ 99	120											
12	¥ 53	245											
13	¥ 68	215											
14	¥ 70	180											
15	¥ 86	173											
16	¥ 79	108											

商品定价分析.xlsx - Microsoft Excel

文件 开始 插入 页面布局 公式 数据 审阅 视图 开发工具

宋体 11 A' A' 自定义 条件格式 插入 删除 排序和筛选 查找和选择 记录单

粘贴 格式刷 背景色 边框 对齐方式 数字 样式 单元格 编辑 录入

D2

	B	C	D	E	F	G	H	I	J	K	L	M	N
1	报价	成交量	销售总额										
2	¥ 30	130											
3	¥ 49	160											
4	¥ 53	245											
5	¥ 54	95											
6	¥ 59	150											
7	¥ 68	215											
8	¥ 69	169											
9	¥ 79	108											
10	¥ 86	173											
11	¥ 88	90											
12	¥ 89	79											
13	¥ 90	88											
14	¥ 99	145											
15	¥ 108	110											
16	¥ 108	68											
17	¥ 109	60											
18	¥ 120	80											
19	¥ 136	78											
20	¥ 138	105											
21	¥ 145	80											
22	¥ 148	67											
23	¥ 150	55											

Sheet1 Sheet2 Sheet3

100%

本月上旬鼠标销售量分析 - Microsoft Excel

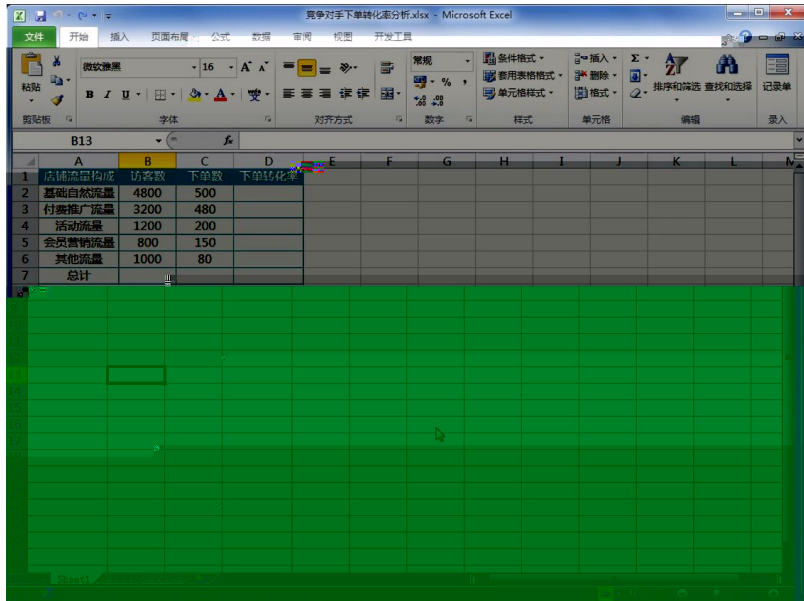
日期	销售量	日期	销售量
2018/5/5	20	2018/5/5	25
2018/5/6	23	2018/5/6	28
2018/5/7	32	2018/5/7	27
2018/5/8	38	2018/5/8	30
2018/5/9	47	2018/5/9	31

竞争对手销售商品数据.xlsx - Microsoft Excel

宝贝名称	售价	销量	销售额	竞争对手
游戏机械鼠标有线电竞usb台式电脑笔记本无声静音光电办公家用lol	¥ 59	45		
罗技 (Logitech) M330 无线静音鼠标 舒适曲线 黑色 M275升级版	¥ 79	28		
西伯利亚 (XIBERIA) V10 电竞鼠标 游戏鼠标 有线鼠标 电竞鼠标 电竞鼠标 电竞鼠标	¥ 50	27		
电竞鼠标 电竞鼠标 电竞鼠标 电竞鼠标 电竞鼠标 电竞鼠标 电竞鼠标 电竞鼠标	¥ 26	26		
电竞鼠标 电竞鼠标 电竞鼠标 电竞鼠标 电竞鼠标 电竞鼠标 电竞鼠标 电竞鼠标	¥ 35	15		
电竞鼠标 电竞鼠标 电竞鼠标 电竞鼠标 电竞鼠标 电竞鼠标 电竞鼠标 电竞鼠标	¥ 75	12		
电竞鼠标 电竞鼠标 电竞鼠标 电竞鼠标 电竞鼠标 电竞鼠标 电竞鼠标 电竞鼠标	¥ 28	15		
电竞鼠标 电竞鼠标 电竞鼠标 电竞鼠标 电竞鼠标 电竞鼠标 电竞鼠标 电竞鼠标	¥ 19	54		
电竞鼠标 电竞鼠标 电竞鼠标 电竞鼠标 电竞鼠标 电竞鼠标 电竞鼠标 电竞鼠标	¥ 129	22		
电竞鼠标 电竞鼠标 电竞鼠标 电竞鼠标 电竞鼠标 电竞鼠标 电竞鼠标 电竞鼠标	¥ 149	18		
电竞鼠标 电竞鼠标 电竞鼠标 电竞鼠标 电竞鼠标 电竞鼠标 电竞鼠标 电竞鼠标	¥ 59	59		
电竞鼠标 电竞鼠标 电竞鼠标 电竞鼠标 电竞鼠标 电竞鼠标 电竞鼠标 电竞鼠标	¥ 49	56		
电竞鼠标 电竞鼠标 电竞鼠标 电竞鼠标 电竞鼠标 电竞鼠标 电竞鼠标 电竞鼠标				

竞争对手销售商品数据.xlsx - Microsoft Excel

下单日期	宝贝名称	下单数量	宝贝单价
2018/5/1	追风少年		
2018/5/1	爱吃猫的鱼		
2018/5/1	太阳花		
2018/5/1	乐天派		
2018/5/2	撒雨		
2018/5/2	网名不重要		
2018/5/2	朕是皇上		
2018/5/3	乐天派		
2018/5/4	锦子		
2018/5/4	来自太阳的我		
2018/5/4	太阳花		
2018/5/5	追风少年		
2018/5/6	你若安好，便是晴天		
2018/5/6	明天会更好		
2018/5/6	我是一只蝴蝶		
2018/5/7	爱吃猫的鱼		
2018/5/7	太阳花		
2018/5/8	love_well		

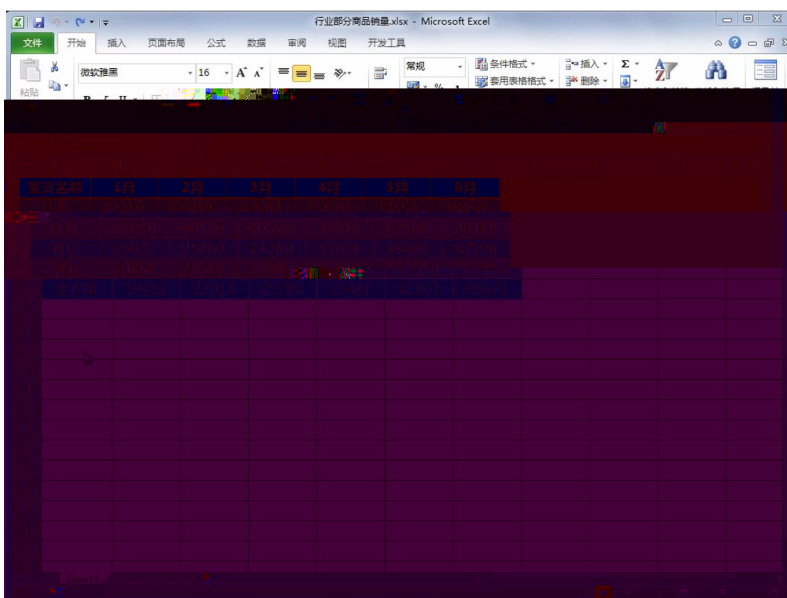
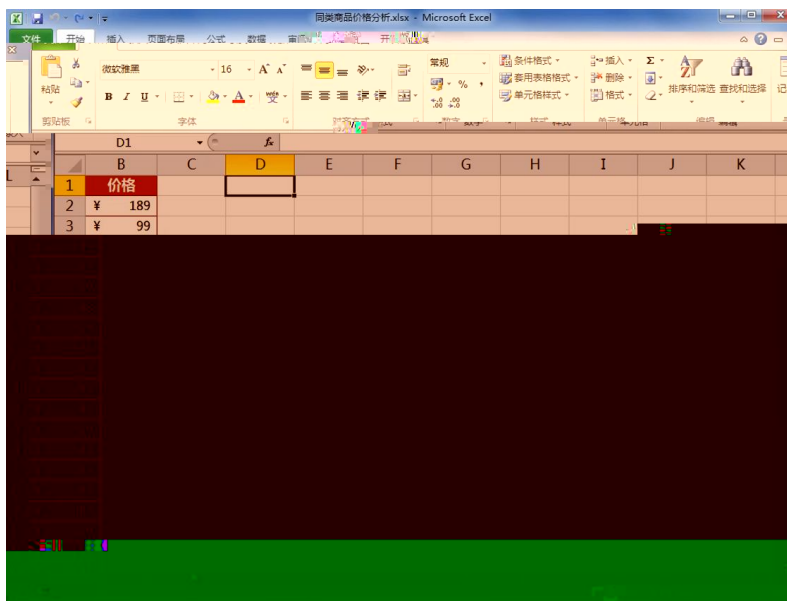


商品搜索趋势分析.xlsx - Microsoft Excel

1	搜索关键词	日期	搜索量
2	连衣裙	2018/6/1	4500
3	连衣裙	2018/6/2	5000
4	连衣裙	2018/6/3	5200
5	连衣裙	2018/6/4	5800
6	连衣裙	2018/6/5	6200
7	连衣裙	2018/6/6	7800
8	连衣裙	2018/6/7	6500
9	连衣裙	2018/6/8	7200
10	连衣裙	2018/6/9	6900
11	连衣裙	2018/6/10	7500
12	连衣裙	2018/6/11	8900
13	连衣裙	2018/6/12	7800
14	连衣裙	2018/6/13	7200
15	连衣裙	2018/6/14	8100
16	连衣裙	2018/6/15	8300
17	连衣裙	2018/6/16	7900
18	连衣裙	2018/6/17	8900
19	连衣裙	2018/6/18	10200

行业卖家经营阶段数据.xlsx - Microsoft Excel

1	女士风衣行业卖家经营阶段		
2	经营阶段	卖家数据	比例
3	新手	3200	
4	入门期	3800	
5	上升期	2200	
6	稳定期	1400	
7	资深卖家	200	
8	总计		
9			
10			
11			
12			
13			
14			
15			
16			
17			



Microsoft Excel - 旗舰店销售额与销售费用.xlsx

文件 开始 插入 页面布局 公式 数据 审阅 视图 开发工具

宋体 11 A A 常规 条件格式 插入 求和 删除 格式刷 排序和筛选 查找和选择 记录单

粘贴 剪贴板 字体 对齐方式 数字 样式 单元格 编辑 录入

D12

1	旗舰店店铺销售额和销售费用 (单位: 万元)			D	E	F	G	H	I
2	日期	销售额	销售费用						
3	2018.6.1	1845.00	178.00						
4	2018.6.2	1469.00	138.00						
5	2018.6.3	1709.00	148.00						
6	2018.6.4	1895.00	109.00						
7	2018.6.5	2150.00	91.00						
8	2018.6.6	2335.00	103.00						
9	2018.6.7	2472.00	108.00						
10	2018.6.8	4225.00	83.00						
11	2018.6.9	2603.00	60.00						
12	2018.6.10	2610.00	87.00						
13	2018.6.11	4848.00	111.00						
14	2018.6.12	3011.00	57.00						
15	2018.6.13	2886.00	75.00						
16	2018.6.14	5301.00	135.00						
17	2018.6.15	5151.00	85.00						
18	2018.6.16	4051.00	91.00						

某店铺利润预测分析1.xlsx - Microsoft Excel

年份	月份	利润
2016	1	1895.74
	2	1924.5
	3	2083.64
	4	2211.39
	5	2268.69
	6	2686.4
	7	2432.94
	8	2224.38
	9	2099.55
	10	2059.28
	11	2138.61
	12	2123.35
2017	1	2081.52
	2	2109.26
	3	2290.01
	4	2443.53
	5	2497.84
	6	2944.31
	7	2625.15
	8	2426.81
	9	2273.1

销量预测分析.xlsx - Microsoft Excel

年份	销量实际值	销量预测值	预测误差	预测误差平方和	平滑系数
2006	2056				0.3
2007	3055				实际销售量的平均值
2008	4800				预测误差的总平方和
2009	5600				
2010	7900				
2011	9600				
2012	13560				
2013	16530				
2014	19600				
2015	23800				
2016	25710				
2017	27450				
2018					

1.

4-1

--	--

2.

4-2

3.

4-3

5.

4-5

10.

4-10

13.

4-13

	10			2	2	
			2			
	10			1		
		1			2	
			3			
	30	1				10
		2				
			*			
		15				
		3				
			5			
	5		1		1	
		2		1		
	10			4		2000
					3	
					3	50
						1
	5					
			2			
					3	
	100					

15.

4-15

--	--	--

--	--	--

--	--	--

[p̣ỵ ʔ pá

[p̣ỵ ʔ pá

[p̣ỵ ʔ pá